

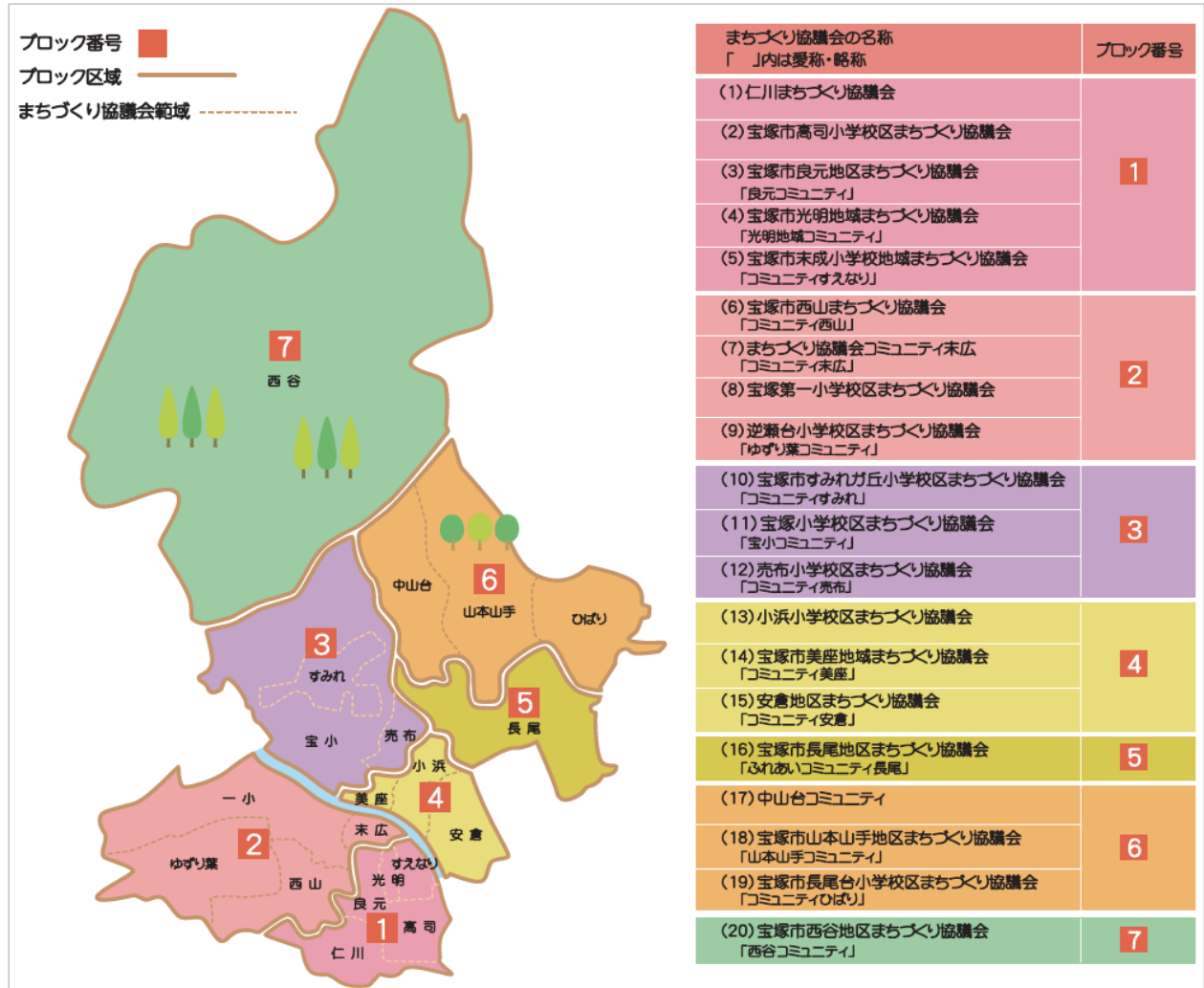
7 まちづくり協議会コミュニティ未広 地域カルテ

(令和6年(2024年)9月更新)

■掲載データ(目次)

- [1 人口・世帯](#)
- [2 5年後、10年後の人口変化予測](#)
- [3 子ども関連データ](#)
- [4 高齢者関連データ](#)
- [5 自治会関連データ](#)

【参考】市内まちづくり協議会領域図



■このまちづくり協議会を構成する町丁目

逆瀬川1丁目、未広町、伊子志1～3丁目、4丁目(1・10～12番)、東洋町(1番)

【注意事項】

「(まち協別集計)」と表記しているデータは、上記「このまちづくり協議会を構成する町丁目」のデータを集計しています。

7 まちづくり協議会コミュニティ未広 地域カルテ

(令和6年(2024年)9月更新)

1 人口・世帯

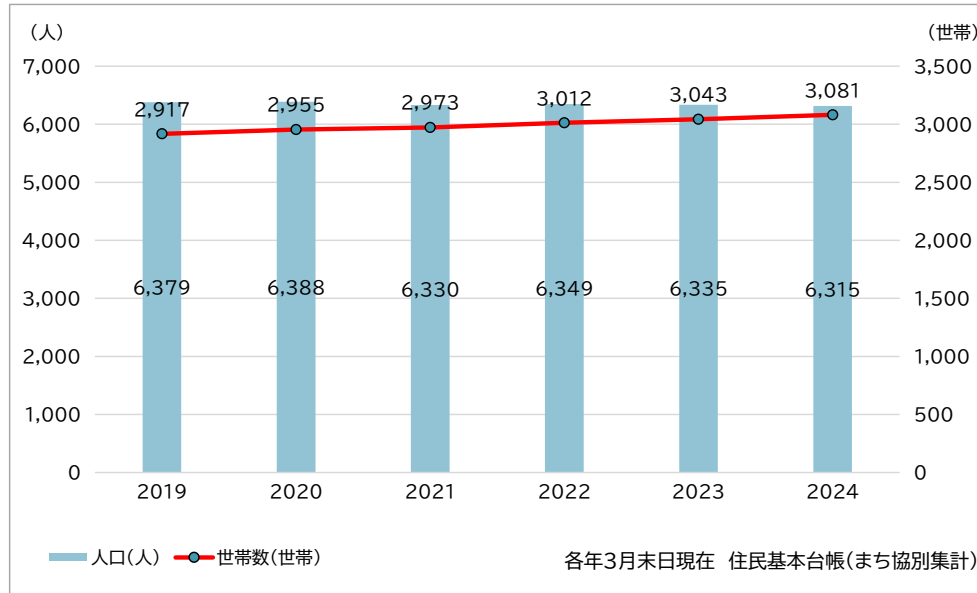
■人口・世帯構成

人口	総計	うち							外国人数
		0~14歳	15~64歳	65歳以上	6歳未満	65~69歳	70~74歳	75歳以上	
小計	6,315	831	3,699	1,785	247	315	404	1,066	89
男	2,799	413	1,698	688	133	141	164	383	
女	3,516	418	2,001	1,097	114	174	240	683	
人口比率		13.16%	58.57%	28.27%	3.91%	4.99%	6.40%	16.88%	1.41%

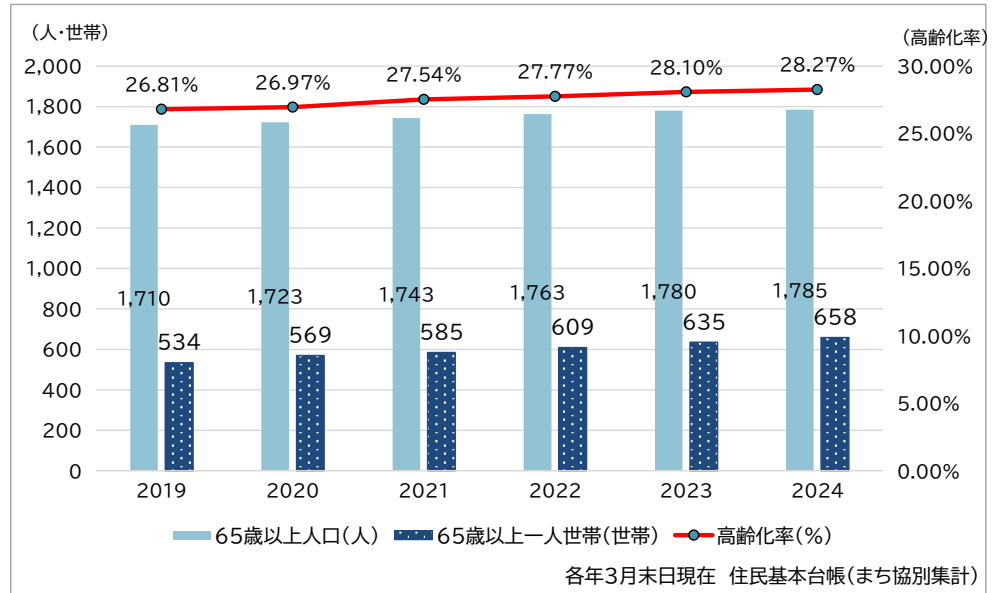
世帯数	総計	単位:世帯	
		65歳以上一人世帯数	65歳以上夫婦のみ世帯数
	3,081	658	340
世帯比率		21.36%	11.04%

2024年3月末日現在 住民基本台帳(まち協別集計)

■近年の人口、世帯数の推移



■近年の高齢者人口、世帯数、高齢化率の推移



7 まちづくり協議会コミュニティ末広 地域カルテ

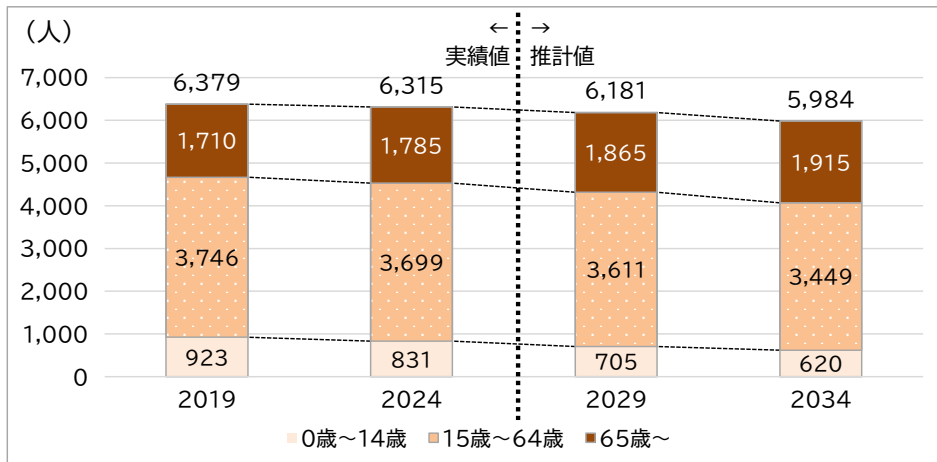
(令和6年(2024年)9月更新)

2 5年後、10年後の人口変化予測

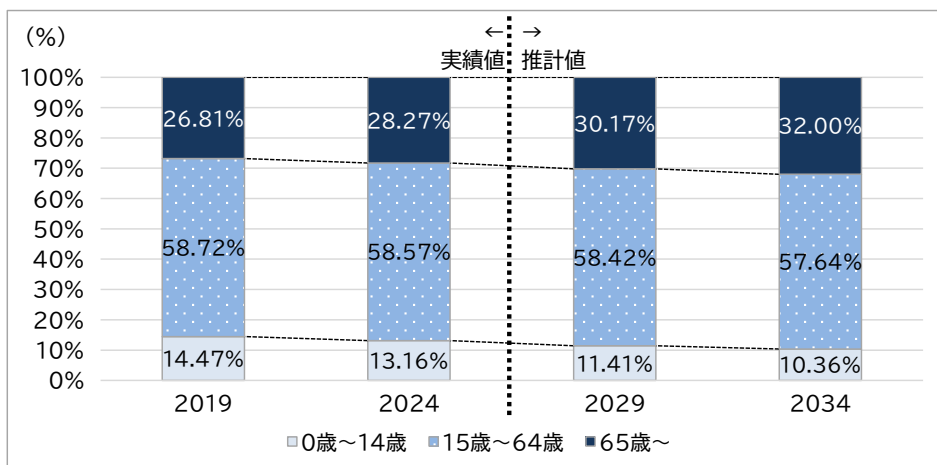
住民基本台帳の人口を町丁目ごとに集計した5歳階級ごとの人口を基準に、2019年～2024年の5歳階級ごとの変化率(コーホート変化率)を算出し、それをまち協別に集計した2024年3月末日現在の人口に当てはめて、5年後(2029年)と10年後(2034年)予測値を算出しています。開発等の個別要因は加味していません。

【7まちづくり協議会コミュニティ末広】

■人口変化予測(人数)

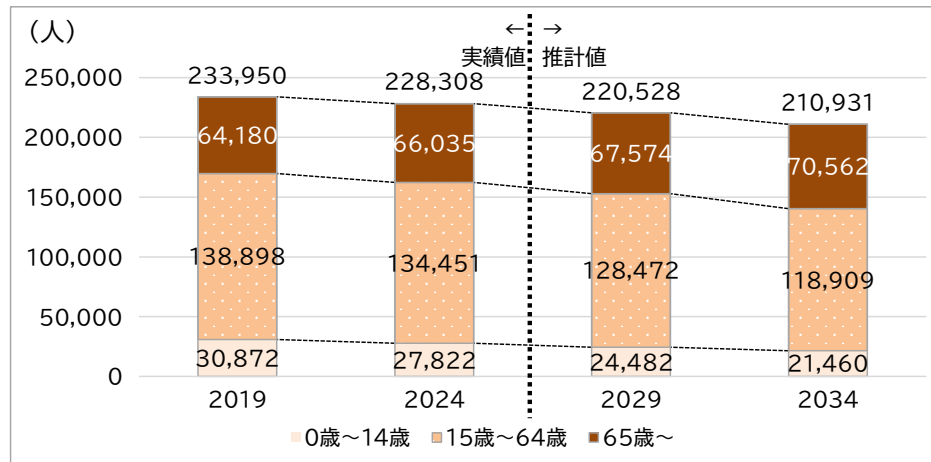


■人口変化予測(割合)

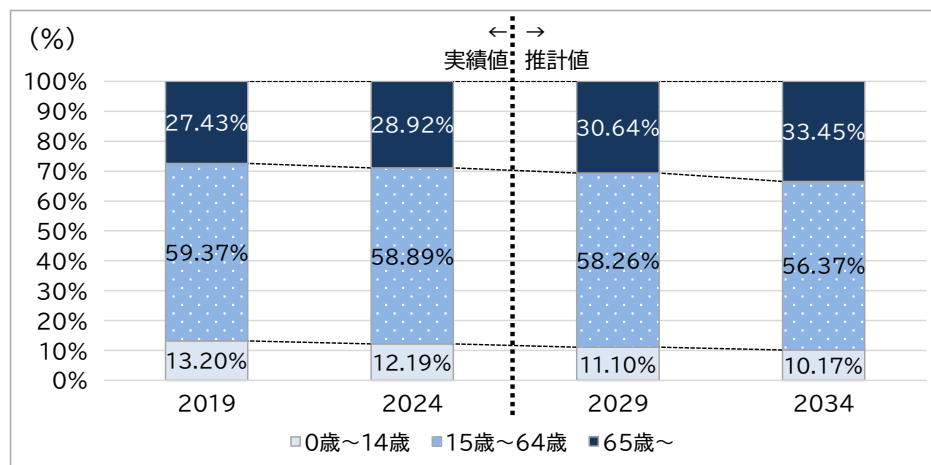


【参考:全市】

■人口変化予測(人数)

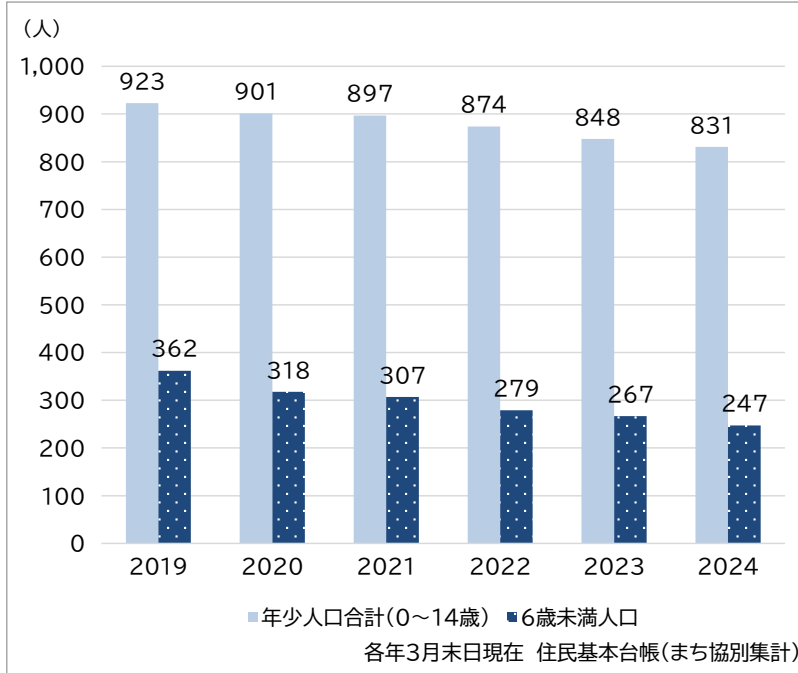


■人口変化予測(割合)



3 子ども関連データ

■子ども人口の推移




■保育施設入所児童数及び入所待ち児童数

	計	0歳	1歳	2歳	3歳	4歳	5歳
入所児童数	119	6	14	30	19	22	28
入所待ち児童数	9	0	4	4	0	0	1

2024年4月1日現在(まち協別集計)

■立地市立幼稚園の学級数・園児数



2024年5月1日現在(範囲内に市立幼稚園が無い場合は表示されません)

■小学校 学級数・児童数

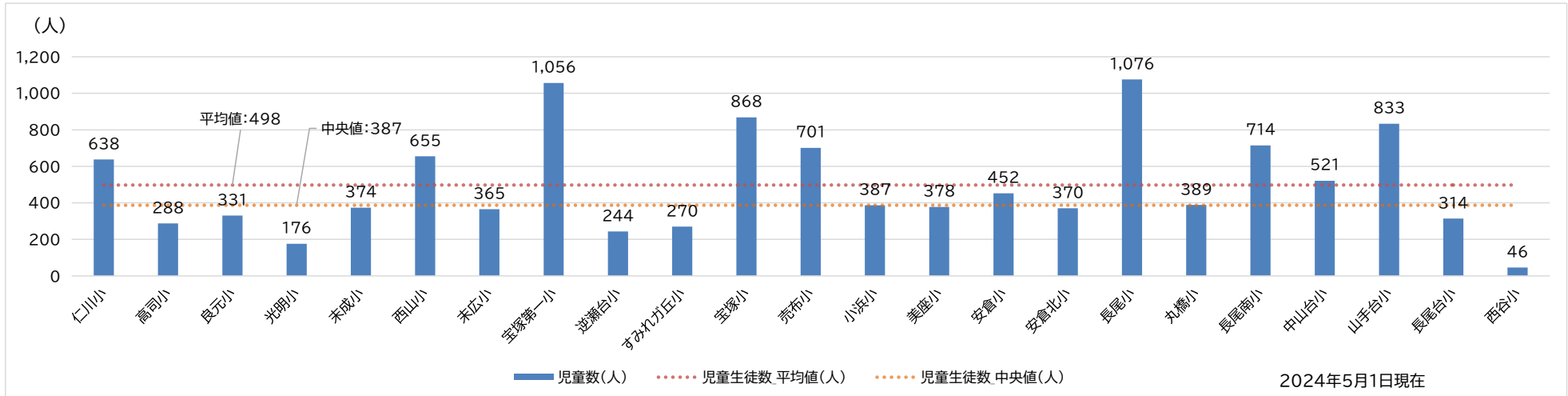
学年等	学級数	児童数(人)
1年	2	60
2年	2	39
3年	3	78
4年	2	42
5年	3	71
6年	2	62
特別支援学級	2	13
総計	16	365

■中学校 学級数・生徒数

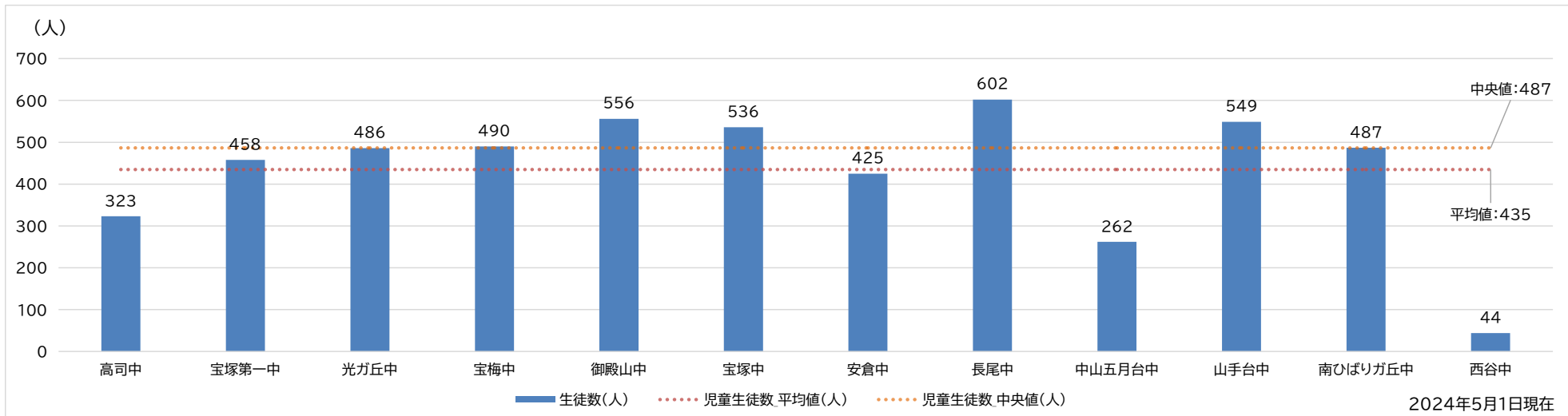
学年等	学級数	生徒数(人)
1年	5	175
2年	4	160
3年	4	147
特別支援学級	2	8
総計	15	490

小学校・中学校いずれも2024年5月1日現在

【参考:小学校ごとの児童数(平均値・中央値)】

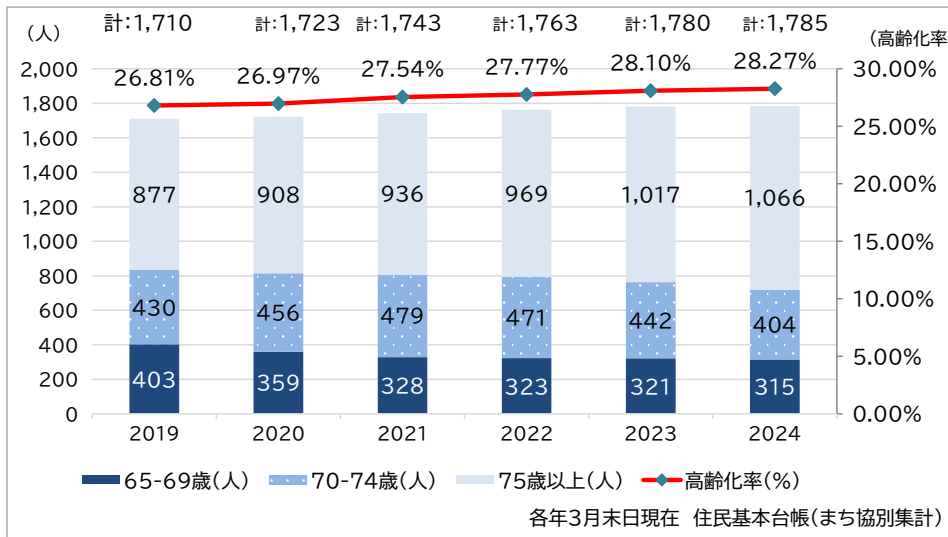


【参考:中学校ごとの生徒数(平均値・中央値)】



4 高齢者関連データ

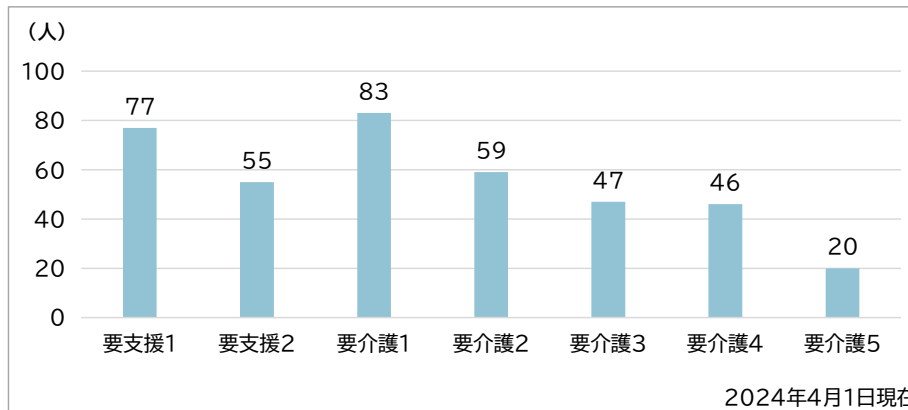
■高齢者(65歳以上)人口の推移



■要介護・要支援認定者数(※1) **387人**

■65歳以上人口に占める認定者数の割合(※2) **21.68%**

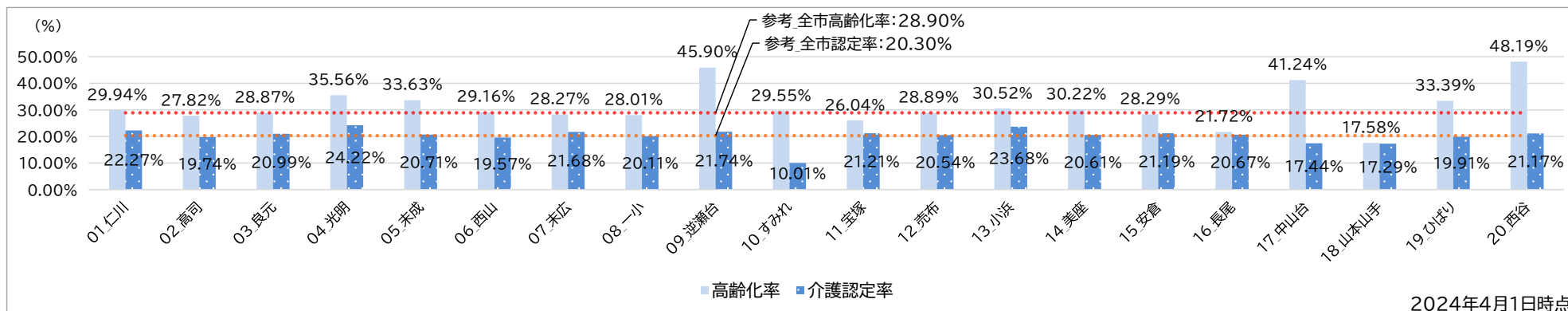
■要介護・要支援認定区分ごとの人数



※1 2024年4月1日現在(注:施設入所者を含む、第2号被保険者は除く)

※2 計算方法「※1の要介護・要支援認定者数」/「2024年3月末日現在 65歳以上人口(まち協別)

【参考】各まち協の高齢化率と65歳以上人口に占める認定者数の割合



※ 「参考:全市高齢化率:28.90%」は2024年3月末現在(住民基本台帳)

※ 「参考:全市認定率:20.30%」は2024年4月1日現在(注:施設入所者を含む、第2号被保険者数を除く)

5 自治会関連データ

■自治会加入率 **61.12%** (2024年6月1日現在)
 【参考】全市加入率:53.03%(2024年6月1日現在)

■自治会加入世帯数 **1,883世帯** (2024年6月1日現在)

■各自治会名称・加入世帯数(2024年6月1日現在)

自治会名称	加入世帯数
逆瀬川	611
逆瀬川スカイイツ	141
サンハイツ逆瀬川	196
シティーライフ逆瀬川	55
伊子志	880

※ 自治会加入世帯数は、市に届出のあった世帯数です。
 ※ 区域が複数のまち協の範囲をまたがっている自治会については、いずれか1つのまちづくり協議会にしか表示されていません。加入世帯数や加入率への算入についても同様ですので、ご注意ください。

【参考】まち協別自治会加入率

