

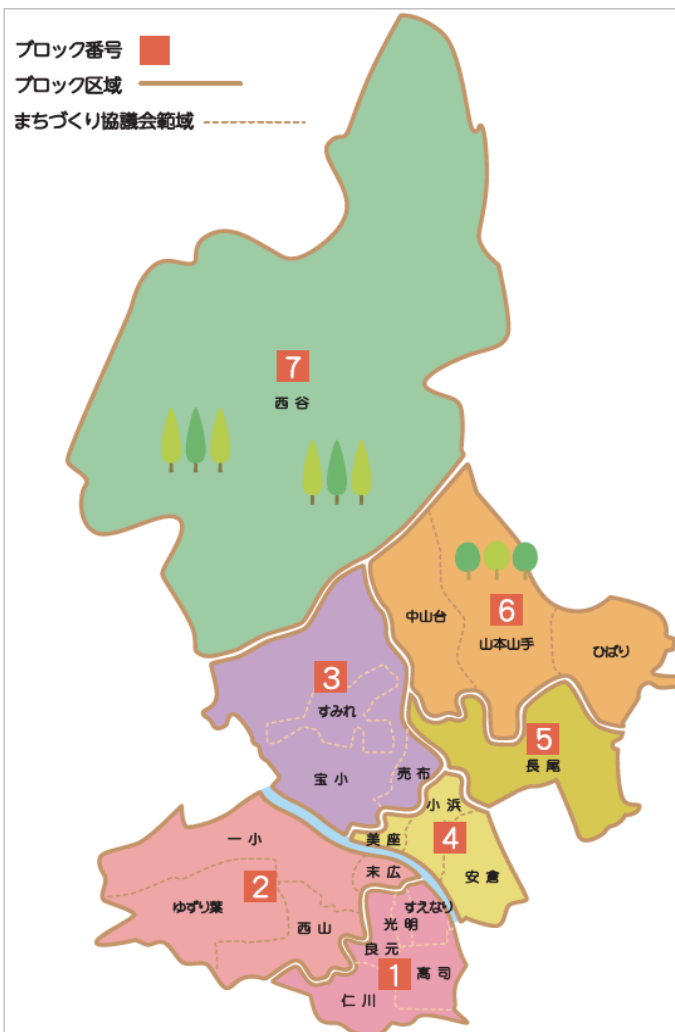
(令和8年(2026年)1月更新)

【参考】市内まちづくり協議会領域図

## 5 自治会関連データ

切畑字長尾山7・8番地、山手台西1～4丁目、山手台東1～5丁目、山本台1～3丁目、平井山荘

「(まち協別集計)」と表記しているデータは、上記「このまちづくり協議会を構成する町丁目」のデータを集計しています。



まちづくり協議会の名称 「 」内は愛称・略称	ブロック番号
(1) 仁川まちづくり協議会	1
(2) 宝塚市高司小学校区まちづくり協議会	
(3) 宝塚市良元地区まちづくり協議会 「良元コミュニティ」	
(4) 宝塚市光明地域まちづくり協議会 「光明地域コミュニティ」	
(5) 宝塚市末成小学校地域まちづくり協議会 「コミュニティすなり」	
(6) 宝塚市西山まちづくり協議会 「コミュニティ西山」	2
(7) まちづくり協議会コミュニティ末広 「コミュニティ末広」	
(8) 宝塚第一小学校区まちづくり協議会	
(9) 逆瀬台小学校区まちづくり協議会 「ゆずり葉コミュニティ」	3
(10) 宝塚市すみれが丘小学校区まちづくり協議会 「コミュニティすみれ」	
(11) 宝塚小学校区まちづくり協議会 「宝小コミュニティ」	
(12) 売布小学校区まちづくり協議会 「コミュニティ売布」	
(13) 小浜小学校区まちづくり協議会	4
(14) 宝塚市美座地域まちづくり協議会 「コミュニティ美座」	
(15) 安倉地区まちづくり協議会 「コミュニティ安倉」	
(16) 宝塚市長尾地区まちづくり協議会 「ふれあいコミュニティ長尾」	5
(17) 中山台コミュニティ	6
(18) 宝塚市山本山手地区まちづくり協議会 「山本山手コミュニティ」	
(19) 宝塚市長尾台小学校区まちづくり協議会 「コミュニティひばり」	
(20) 宝塚市西谷地区まちづくり協議会 「西谷コミュニティ」	7

1 人口・世帯

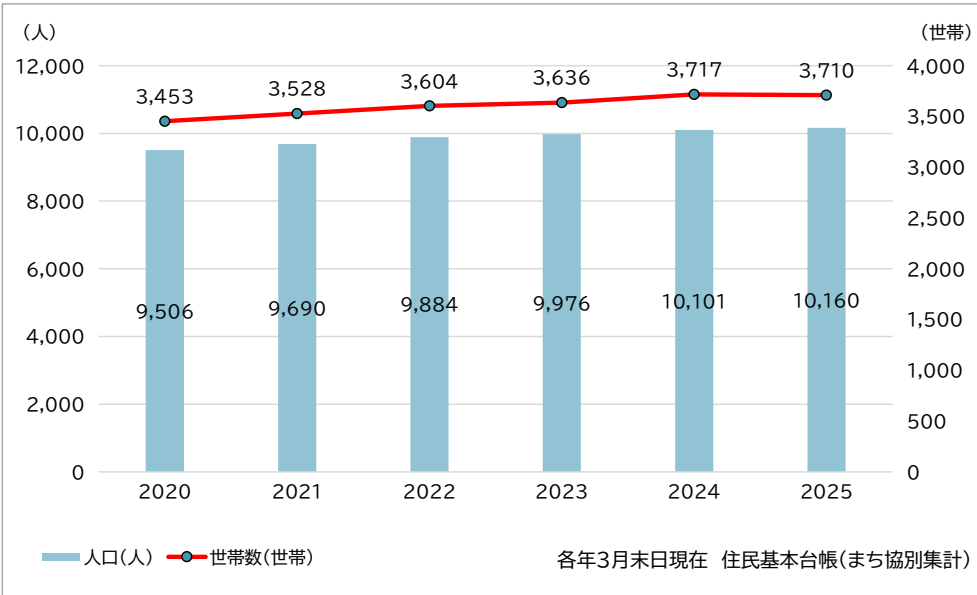
■人口・世帯構成

		うち							単位:人
人口	総計	0~14歳	15~64歳	65歳以上	6歳未満	65~69歳	70~74歳	75歳以上	外国人数
小計	10,160	2,042	6,343	1,775	619	385	380	1,010	88
男	4,962	1,073	3,089	800	341	196	169	435	
女	5,198	969	3,254	975	278	189	211	575	
人口比率		20.10%	62.43%	17.47%	6.09%	3.79%	3.74%	9.94%	0.87%

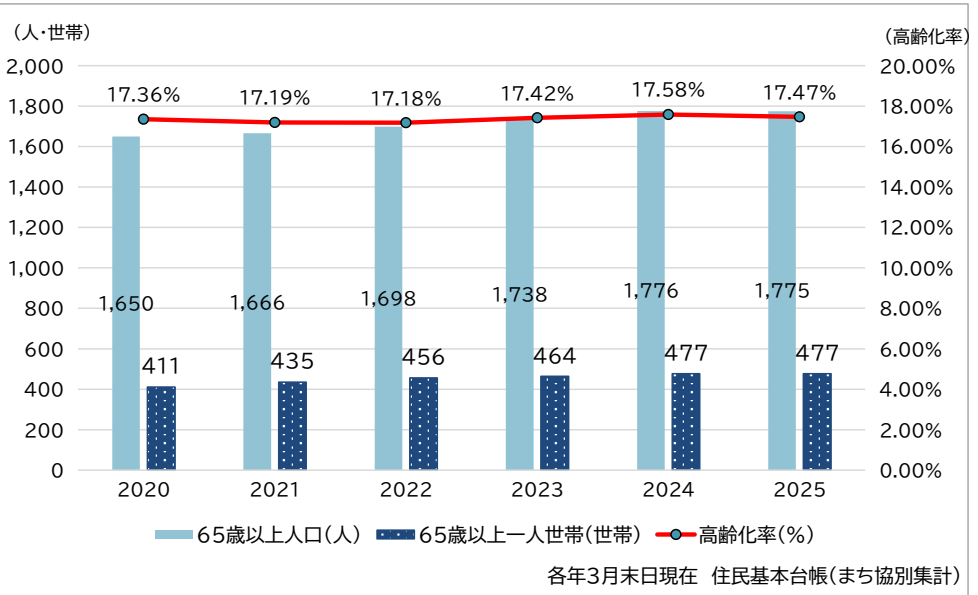
世帯数	総計	65歳以上一人世帯数	単位:世帯 65歳以上夫婦のみ世帯数
	3,710	477	412
世帯比率		12.86%	11.11%

2025年3月末日現在 住民基本台帳(まち協別集計)

■近年の人口、世帯数の推移



■近年の高齢者人口、世帯数、高齢化率の推移



# 18 宝塚市山本山手地区まちづくり協議会 地域カルテ

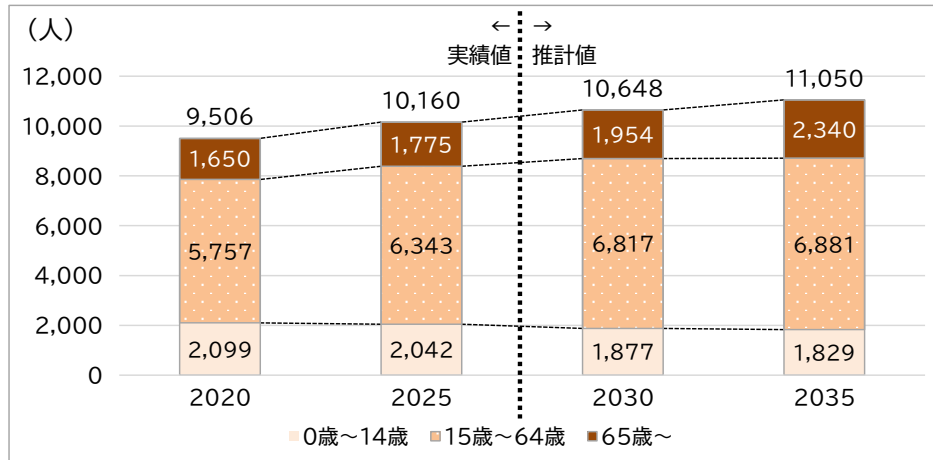
(令和8年(2026年)1月更新)

## 2 5年後、10年後の人口変化予測

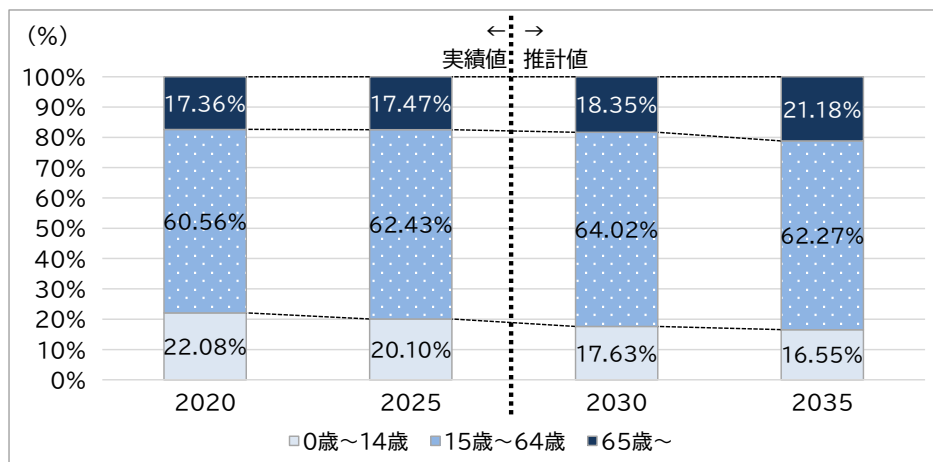
住民基本台帳の人口を町丁目ごとに集計した5歳階級ごとの人口を基準に、2020年～2025年の5歳階級ごとの変化率(コホート変化率)を算出し、それをまち協別に集計した2025年3月末日現在の人口に当てはめて、5年後(2030年)と10年後(2035年)予測値を算出しています。開発等の個別要因は加味していません。

### 【18 宝塚市山本山手地区まちづくり協議会】

#### ■人口変化予測(人数)

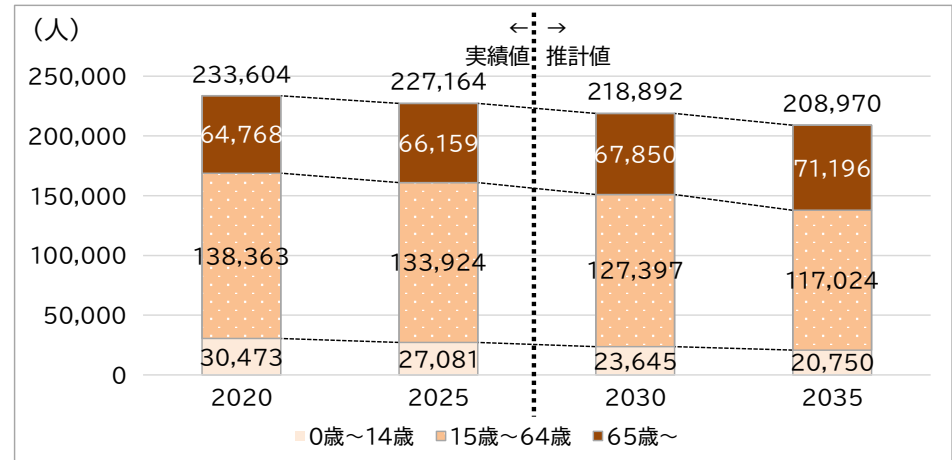


#### ■人口変化予測(割合)

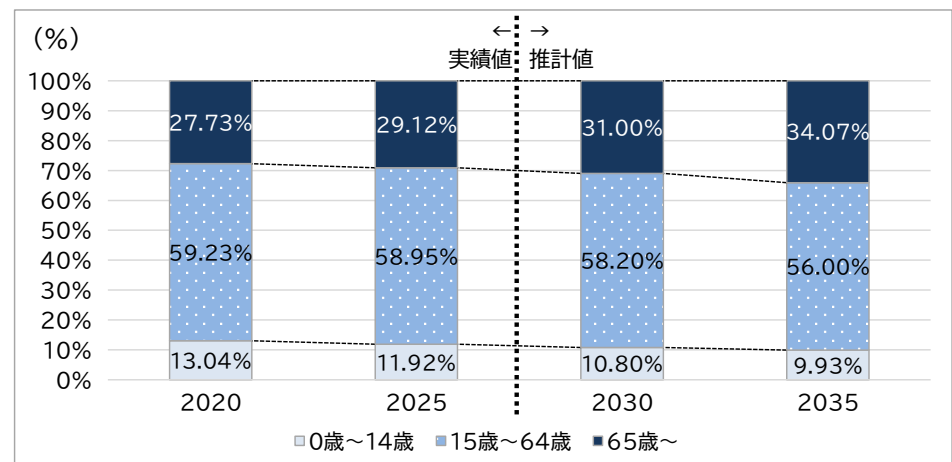


### 【参考:全市】

#### ■人口変化予測(人数)

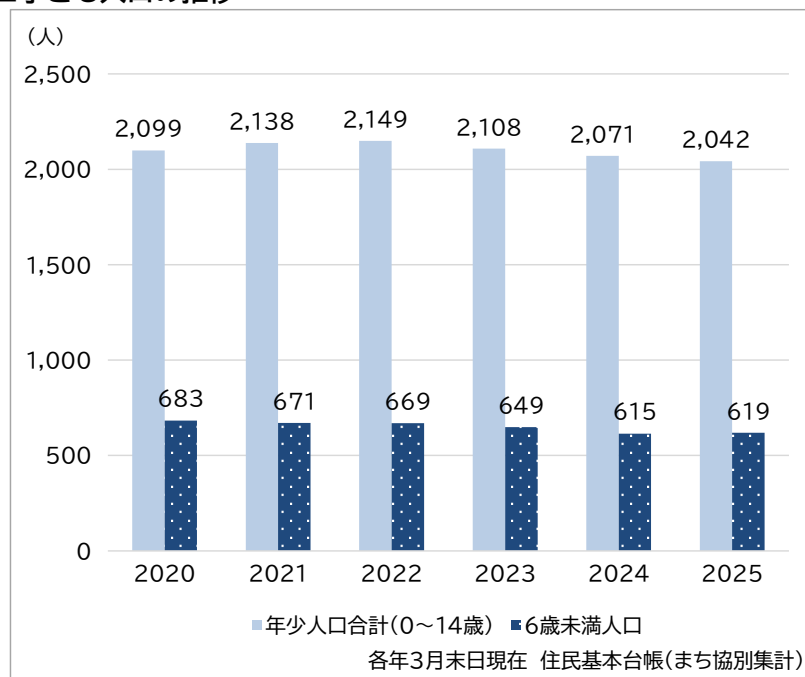


#### ■人口変化予測(割合)



## 3 子ども関連データ

## ■子ども人口の推移



## ■保育施設入所児童数及び入所待ち児童数

	計	0歳	1歳	2歳	3歳	4歳	5歳
入所児童数	266	16	44	54	45	57	50
入所待ち児童数	28	11	16	1	0	0	0

2025年4月1日現在(まち協別集計)

## ■立地市立幼稚園の学級数・園児数

長尾幼稚園		
	学級数	園児数(人)
3歳児	1	15
4歳児	1	25
5歳児	1	24
総計	3	64

2025年5月1日現在

## ■小学校 学級数・児童数

山手台小学校		
学年等	学級数	児童数(人)
1年	3	101
2年	4	135
3年	4	111
4年	4	123
5年	4	126
6年	5	153
特別支援学級	5	33
総計	29	782

## ■中学校 学級数・生徒数

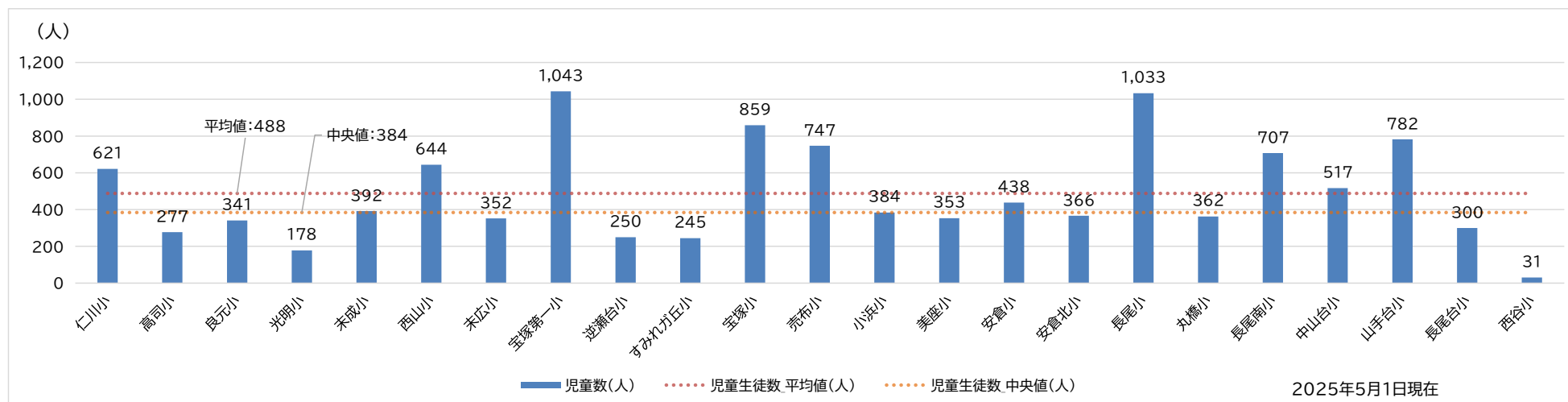
山手台中学校		
学年等	学級数	生徒数(人)
1年	5	191
2年	5	177
3年	5	169
特別支援学級	3	18
総計	18	555

小学校・中学校いずれも2025年5月1日現在

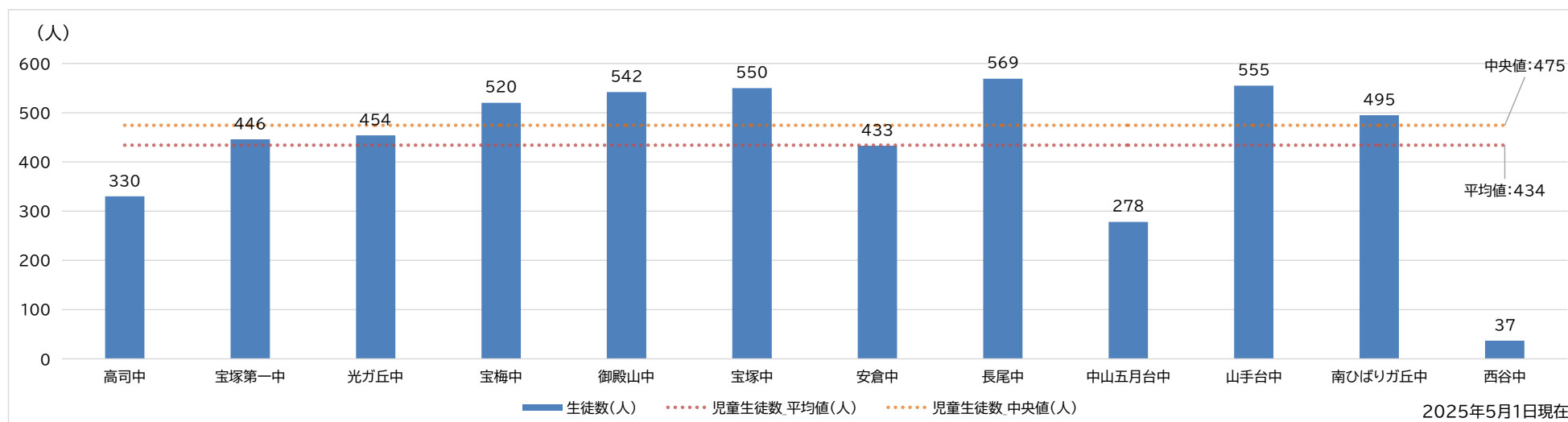
## 18\_宝塚市山本山手地区まちづくり協議会 地域カルテ

(令和8年(2026年)1月更新)

【参考:小学校ごとの児童数(平均値・中央値)】



【参考:中学校ごとの生徒数(平均値・中央値)】

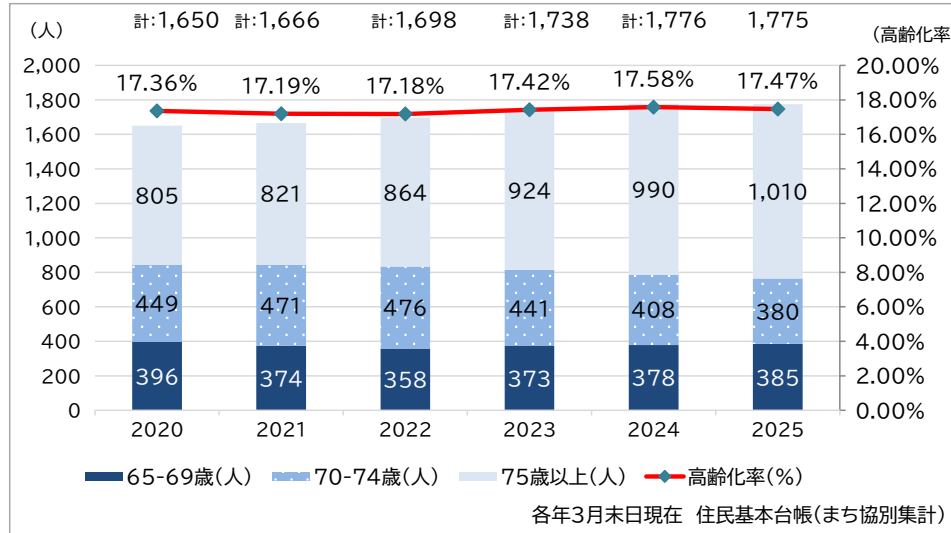


# 18\_宝塚市山本山手地区まちづくり協議会 地域カルテ

(令和8年(2026年)1月更新)

## 4 高齢者関連データ

### ■高齢者(65歳以上)人口の推移



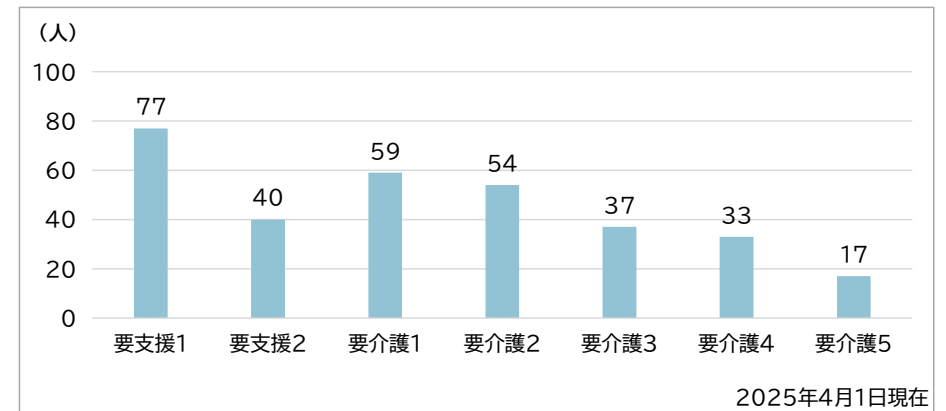
### ■要介護・要支援認定者数(※1)

317人

### ■65歳以上人口に占める認定者数の割合(※2)

17.86%

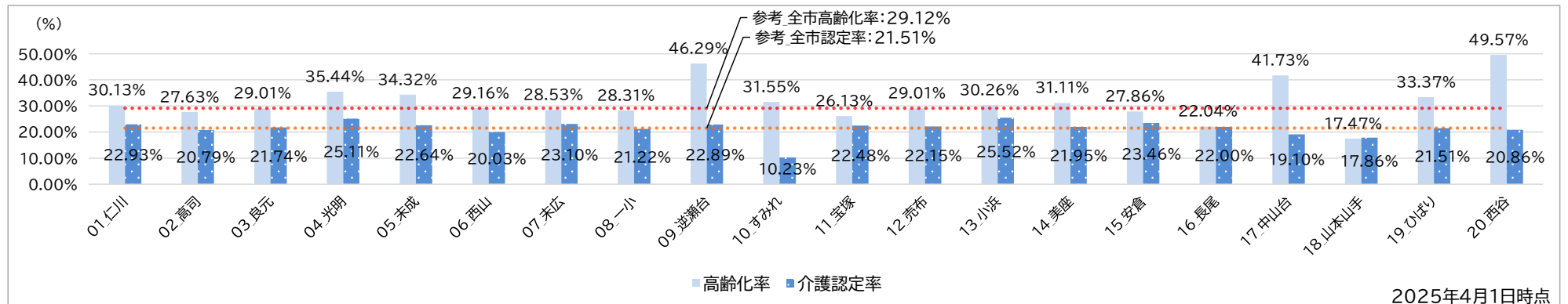
### ■要介護・要支援認定区分ごとの人数



※1 2025年4月1日現在(注:施設入所者を含む、第2号被保険者は除く)

※2 計算方法「※1の要介護・要支援認定者数」/「2025年3月末日現在 65歳以上人口(まち協別)

### 【参考】各まち協の高齢化率と65歳以上人口に占める認定者数の割合



※「参考:全市高齢化率:29.12%」は2025年3月末現在(住民基本台帳)

※「参考:全市認定率:21.51%」は2025年4月1日現在(注:施設入所者を含む、第2号被保険者数を除く)

# 18\_宝塚市山本山手地区まちづくり協議会 地域カルテ

(令和8年(2026年)1月更新)

## 5 自治会関連データ

■自治会加入率 **54.64%** (2025年6月1日現在)  
【参考】全市加入率:51.84%(2025年6月1日現在)

■自治会加入世帯数 **2,027世帯** (2025年6月1日現在)

■各自治会名称・加入世帯数(2025年6月1日現在)

自治会名称	加入世帯数
ケール宝塚バール	169
県営宝塚切畑住宅	157
宝塚山手台西4丁目	93
宝塚山手台	289
宝塚山手台東	261
宝塚山手台東5丁目	308
平井山荘	200
山本台	355
フォルテ・ガーデン	195

※ 自治会加入世帯数は、市に届出のあった世帯数です。  
※ 区域が複数のまち協の範囲をまたがっている自治会については、いずれか1つのまちづくり協議会にしか表示されていません。加入世帯数や加入率への算入についても同様ですので、ご注意ください。

### 【参考】まち協別自治会加入率

