



(令和8年4月1日 第1版)

# 空調設備利用マニュアル



宝塚市教育委員会 教育環境整備課  
教育企画課

# Contents

1. 学校体育施設における空調設備の整備状況について P1～

2. ご利用方法について P3～

3. 注意事項・FAQ P9～



# 01

## 1.学校体育施設における空調設備の 整備状況について

# 学校体育施設に設置されている空調設備について

令和6～7年度にかけて市内の小中学校34校（※1）の体育館に空調設備を設置する工事が完了し、ご利用いただけるようになりました。

※1・・・西山小学校については体育館の更新を予定しているため未設置。

各体育館には①空調機器②空調のオンオフを行うリモコン

③制御等を行うための課金盤を設置しております。

②③を操作して、空調設備を利用してください。



【リモコン】



【課金盤装置】

# 02

## 2.ご利用方法について

# 空調設備のご利用方法について



空調設備を利用される場合は、有料となります。

【利用料金】・・・1時間あたり1,400円

※半面・全面の利用に関わらず、一律料金。最大料金はありません。

【支払方法】・・・スマートフォンを使った二次元コード決済のみ

※現金・クレジットカード等での支払いはできません。

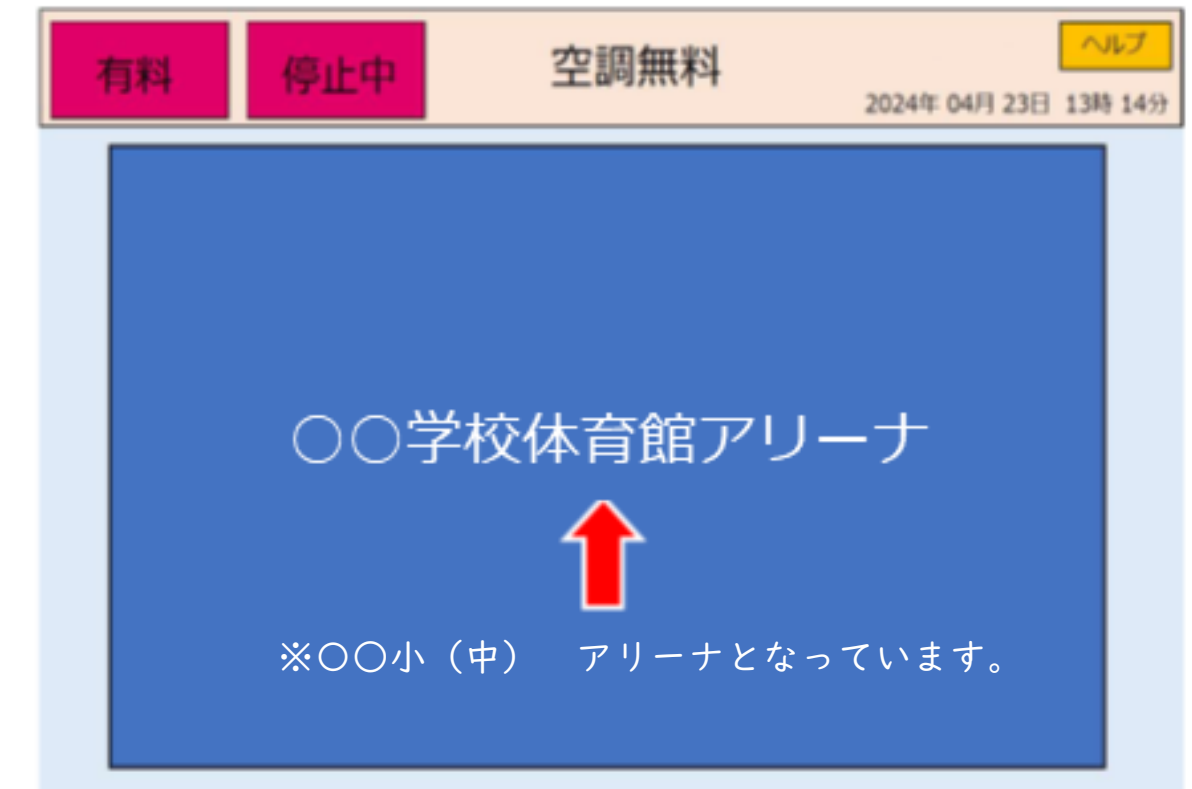
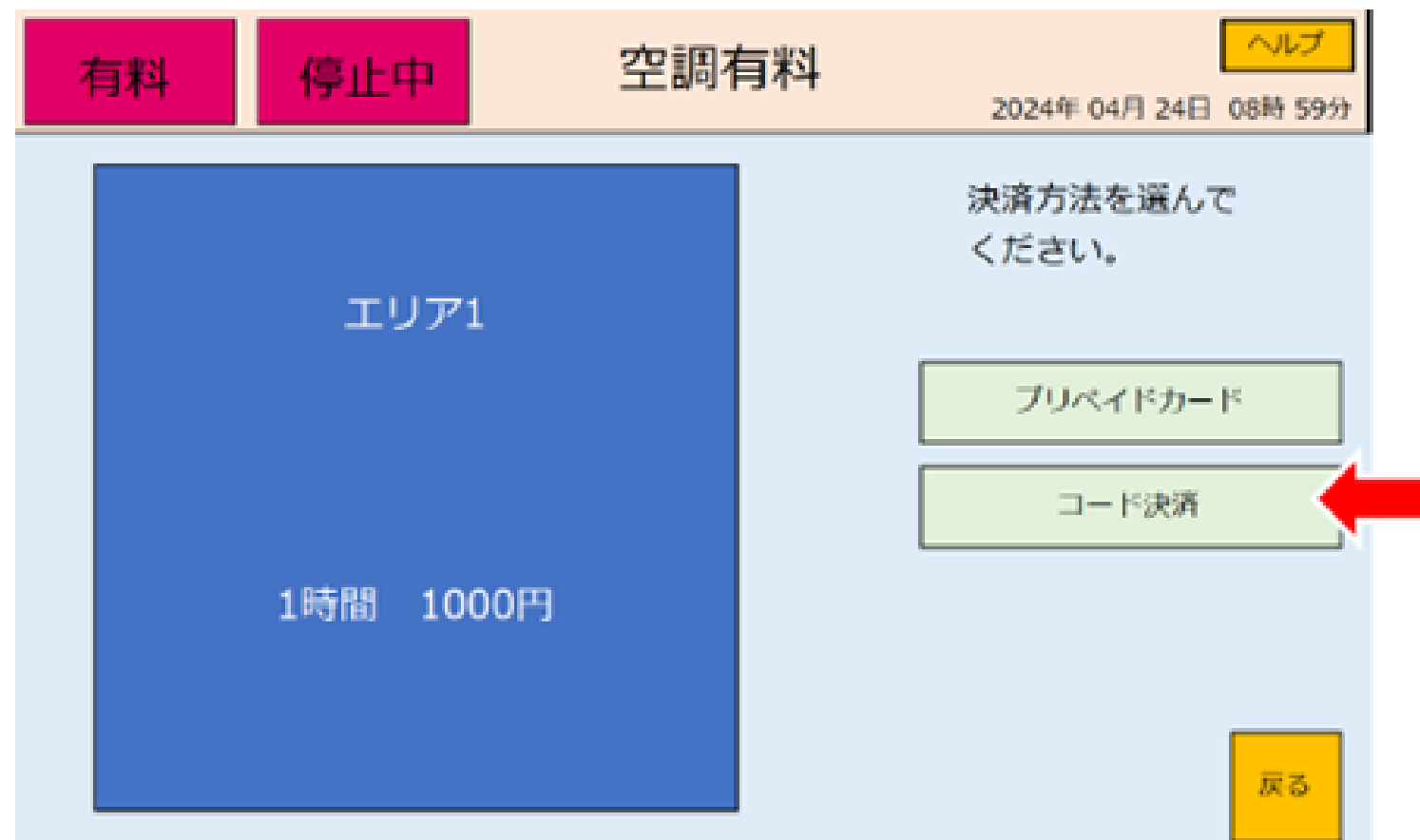
※原則返金不可です。

# 空調設備のご利用方法について



## 【利用方法】

- ①課金盤装置に近づき、〇〇小（中）アリーナとなっているエリアをタッチします。



- ②画面が変わりますので「コード決済」をタッチします。

### ■ご利用いただけるコード決済

- ・ PayPay ・ 楽天ペイ ・ d払い ・ メルペイ
- ・ 銀行ペイ ・ auPay

# 空調設備のご利用方法について



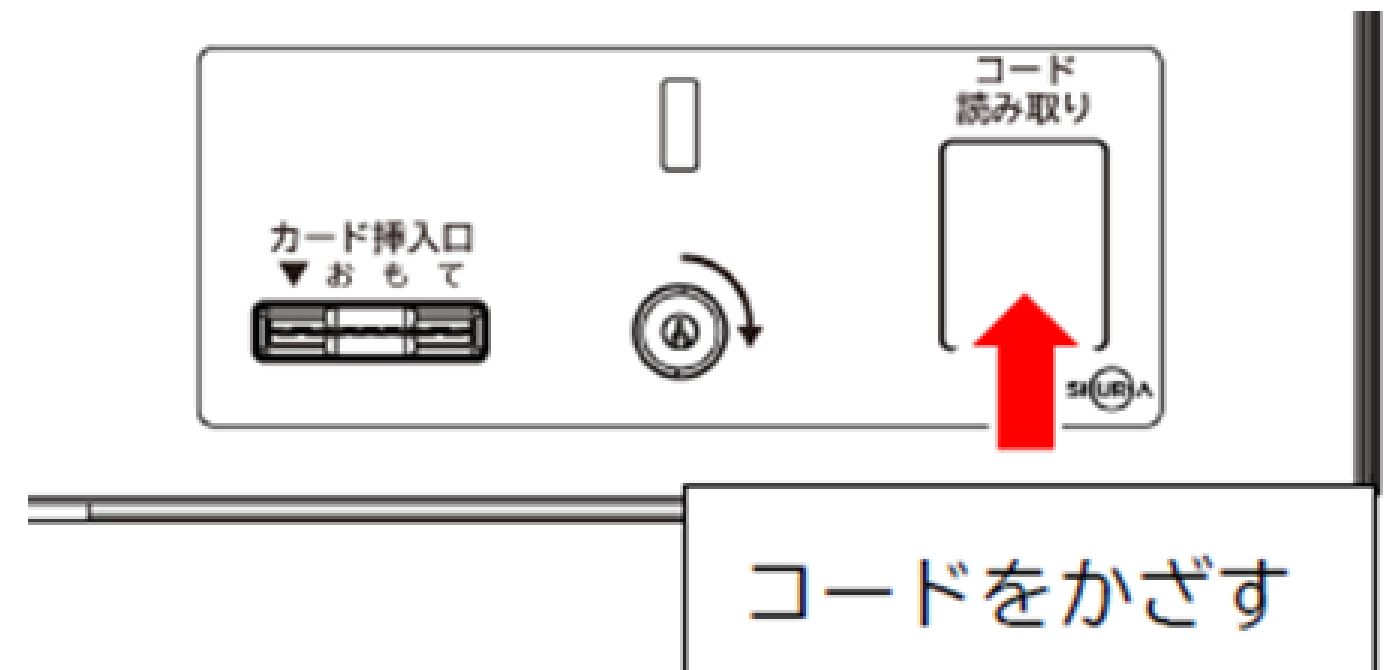
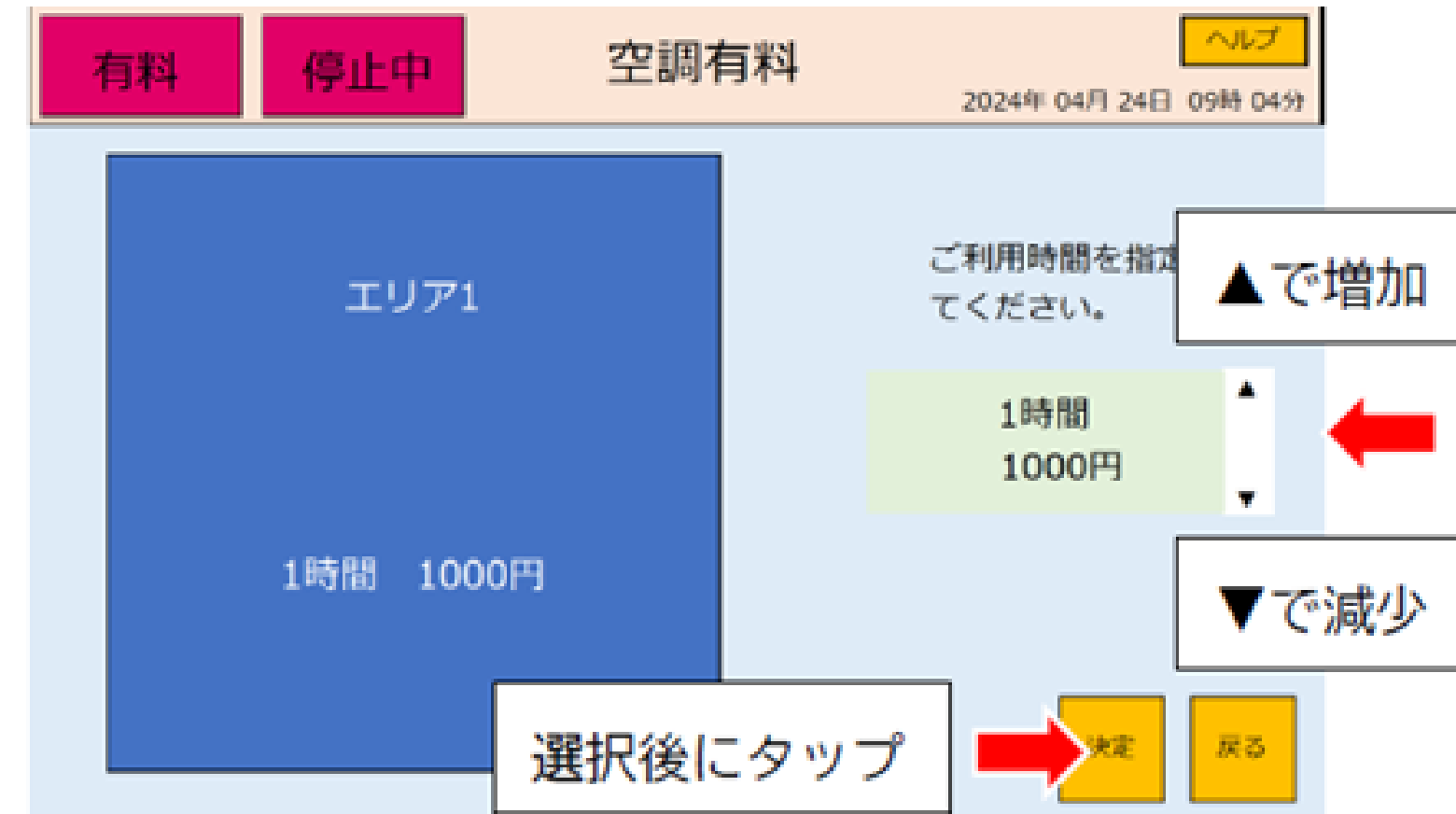
## 【利用方法】

③利用される時間数を選択し、スマートフォンでコード決済用二次元コードを表示させてください。

※サンプル画面のため1時間1,000円となっておりますが、実際は1時間1,400円です。

④装置右下にあるコード読み取り部分にスマートフォンのコード決済用二次元コードを読ませてください。

※課金盤装置のコードを読み取るのではありません。



# 空調設備のご利用方法について



## 【利用方法】

⑤正常に読み取ることができると、決済音と同時に表示がオレンジに変わり運転状態になります。リモコンのスイッチを入れてください。



⑥運転中に延長が必要な場合は、オレンジ色の部分をタッチし、②と同様に希望の時間分を延長してください。残り時間+課金された時間が加算され運転状態が続きます。一度課金すると時間まで運転状態が続きます。なお、運転状態でもリモコンを操作することでエアコンの電源を切ることができますが、電源をオフにしても返金はされないため、ご注意ください。残り時間が0になると自動でエアコンが切れます。

# 03

## 3 . 注意事項 ・ FAQ

# ご利用の際の注意事項



## 【使用方法について】

・原則、冷暖房とも「25℃」設定としてください。ただし、外気温や室内温度などを考慮し、利用者の体調に合わせた温度設定にすることは可能です。

・リモコンは複数台ありますが、初めは全てONにしてください。

※風の影響を受ける活動（卓球やバトミントン等）を行う場合は、適正な室温になった時点で半分のリモコンをOFFにするなどの調節を行ってください。初めから半面のみONにするなど、部分的な空調運転のまま運転し続けしないでください。

（空調機器のパワー不足で設定温度に達しません。また、故障の原因になりますのでお止めください。）

# ご利用の際の注意事項



## 【使用方法について（夏季）】

- ・効率よく室内を冷やすために、空調運転時はカーテン等を閉めるなど、必要に応じ調節してください。（特に2階ギャラリーの暗幕カーテンは外気熱を遮断し、効率よく室内を冷やすことができます。）

## 【使用方法について（冬季）】

- ・暖かい空気は天井へ上昇することから、冷房時ほどの効果は期待できません。ご了承ください。

# ご利用の際の注意事項



- ・課金盤、リモコンの操作は必ず大人の方が行ってください。  
(子どもが触ることの無いようにしてください。)
- ・使用中に発生した事故や空調設備の破損については、市の管理上の責任がある場合や、やむを得ない場合を除き、使用者の責任とし、市は一切の責任を負いません。また、設備等を破損させた場合、その修繕等にかかる実費を負担いただきます。  
また、虚偽の報告により返金処理を行ったり、不正な利用を行ったことが判明した場合、今後の学校施設の利用を制限する可能性があります。

# FAQ



Q：お金を支払ったのに空調のリモコンが点灯しない。（運転モードに切り替わらない。）

A：事業者へ連絡ください。

⇒事業者の連絡先等は課金盤装置に掲示している連絡先へご連絡ください。

担当：テラマエ設備工業 様

対応可能時間：午前9時～午後9時

# FAQ



Q：使用するのは半面のみでの予定だが、料金も半額になるか？

A：なりません。全面/半面に関わらず1時間/1400円です。半面のみとしたい場合は、リモコンのスイッチでON/OFFの操作を行ってください。（十分に空調が効いた時点で操作してください。）

Q：利用料金の減免（割引など）はあるか？

A：ありません。空調設備の利用にかかる実費相当分の費用をお支払いいただくため、減免等の制度はありません。

# FAQ



Q：利用料金の支払いに現金、クレジットカードやプリペイドカード等使えるか？

A：使えません。お支払い方法は以下の2次元コード決済のみです。

①PayPay ②楽天ペイ ③d払い ④メルペイ ⑤銀行ペイ ⑥auPay

空調設備をご利用になりたい場合は、上記の支払いができるよう各自、各団体でご準備ください。

Q：空調設備が利用できない日などはあるか？

A：現時点で確定している日程はありません。