

コミュニティひばり しんぶん臨時号

発行
長尾台小学校区
まちづくり協議会
<コミュニティひばり>

宝塚市長尾台1-1
コミュニティセンターひばり
会長：松原孝彦
2019年8月3日

これからの長尾台小学校区のまちづくりに関するアンケート調査 結果報告



昨年度からコミュニティひばりは第6次総合計画の1編として盛り込むための「まちづくり計画」について実行委員会を開催してしています。昨年末に校区の皆様へ自治会と長尾台小学校を通じて依頼しアンケート調査にご協力いただきありがとうございました。厚く御礼申し上げます。

回収率は31.6%、804名の方がご回答くださいました。この種のアンケート調査では高い率でした。

中間報告としてアンケート調査の集計をお届けします。同じ校区に住んでいても、立地と年代や生活背景によってさまざまなご意見やご要望があることを実感しています。

ご家庭で見えていただき、校区の方々の考えやご意見を見比べてください。そしてどのような「まち」にしたらよいか？！などご家族でまた友人とお話をさせていただければ幸いです

目下、委員会ではこのアンケートの集計結果をベースに「防災・防犯」「福祉」「インフラ整備」「イベント・交流」「環境」の5つの分科会を多数回開催し、さらに相互検討の機会を持つための全体会を開催し、今年度末に宝塚市に提出すべく準備を重ねています。

まちづくり計画委員会・委員長：松山 潤一

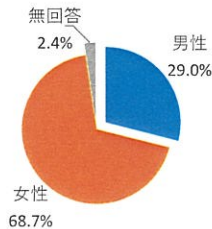
調査概要

実施期間 : 2018年12月～2019年1月
 調査対象 : 長尾小学校区の住民
 調査方法 : ①自治会を通して配布・回収 ②小学校を通じて小学生の保護者に配布・回収

自治会等	配布	回収	回収率
ふじが丘自治会	153	33	21.6%
満願寺町自治会	98	28	28.6%
長尾台自治会	170	22	12.9%
雲雀丘山手自治会	395	148	37.5%
雲雀丘自治会	489	136	27.8%
雲雀丘三丁目自治会	255	69	27.1%
花屋敷松が丘自治会	221	58	26.2%
花屋敷荘園自治会	195	95	48.7%
花荘みなみ自治会	26	7	26.9%
花屋敷つつじが丘自治会	215	133	61.9%
長尾台小学校	326	75	23.0%
計	2,543	804	31.6%

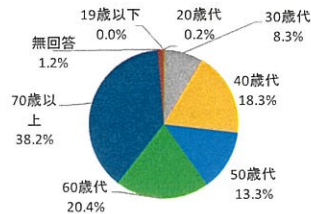
1. あなたのことについてお聞きします。

●性別

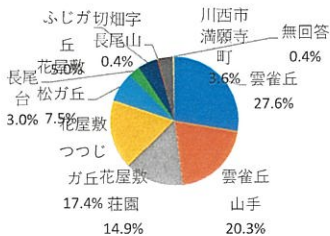


●年代

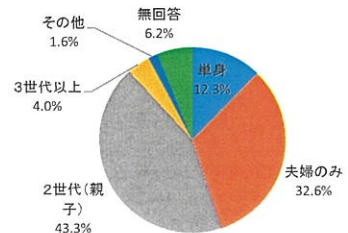
19歳以下	0	0.0%
20歳代	2	0.2%
30歳代	67	8.3%
40歳代	147	18.3%
50歳代	107	13.3%
60歳代	164	20.4%
70歳以上	307	38.2%
無回答	10	1.2%
計	804	



●居住地

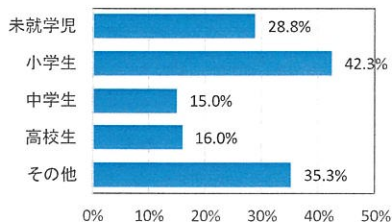


●家族構成



●同居する子ども（いる場合のみ）

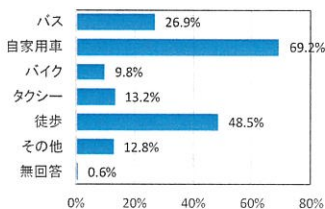
未就学児	94	28.8%
小学生	138	42.3%
中学生	49	15.0%
高校生	52	16.0%
その他	115	35.3%
計	326	



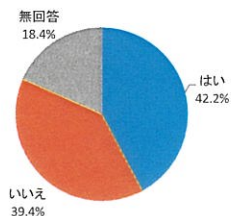
2. 日常生活について

●普段の交通手段は？（複数回答可）

バス	216	26.9%
自家用車	556	69.2%
バイク	79	9.8%
タクシー	106	13.2%
徒歩	390	48.5%
その他	103	12.8%
無回答	5	0.6%
計	804	



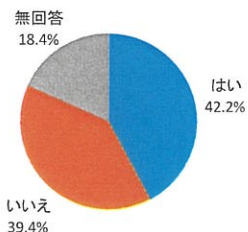
●現状の交通手段に不便を感じていますか？



●どのようなことに不便を感じますか？（複数回答あり）

買い物	228	74.8%
通勤・通学	71	23.3%
通院	129	42.3%
その他外出	110	36.1%
その他	26	8.5%
計	305	

●『買い物難民』という言葉がありますが、将来その状態になると思いますか？



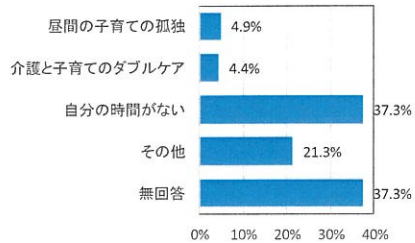
●なぜ「買い物難民」になると思いますか

- ・自動車が運転できない、免許返納等でできなくなる(97)
- ・年齢とともに歩けなくなる、身体が動かなくなる、荷物を持って歩けない(71)
- ・近くに店がない(62)
- ・坂道が多い(22)
- ・交通の便が悪い、バス停までが遠い等(16)
- ・バスの本数が少ない(14)
- ・身近に身内がいなくなる、独居への不安(3)

3. 子育て中の方(同居する子どもが高校生以下)にお聞きします。

●あなた自身でお困りのことは？（複数回答可）

昼間の子育ての孤独	11	4.9%
介護と子育てのダブルケア	10	4.4%
自分の時間がない	84	37.3%
その他	48	21.3%
無回答	84	37.3%
計	225	



●仕事について

育児休暇が終われば職場に復帰	19	8.4%
子どもの手を離れたら仕事につきたい	56	24.9%
教室を開きたい	3	1.3%
このまま子育てに専念したい	15	6.7%
その他	63	28.0%
無回答	71	31.6%
計	225	



●外出時の子どもの預け先は？（複数回答可）

親	84	37.3%
ファミリーサポートを利用	3	1.3%
近所の人	9	4.0%
公的施設(保育園など)	36	16.0%
その他	70	31.1%
無回答	46	20.4%
計	225	

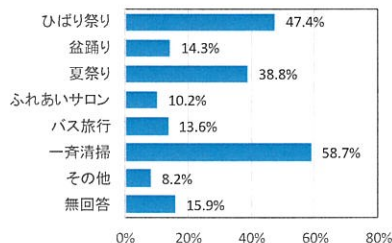
- ・預け先に「親」と回答された方は約37%、公的施設（保育園など）が約16%。ファミリーサポートはほぼ利用されていない。
- ・「その他」の回答では、「預けない、一緒に連れて行く、預け先がない」という意見が多く（33人(約15%)）、次いで「留守番をさせている」も多い（16人(約7%)）。

4. イベント・交流について

●地域のどのような行事・活動に参加していますか・



ひばり祭り	381	47.4%
盆踊り	115	14.3%
夏祭り	312	38.8%
ふれあいサロン	82	10.2%
バス旅行	109	13.6%
一斉清掃	472	58.7%
その他	66	8.2%
無回答	128	15.9%
計	804	



●自治会別の行事や活動の参加

	回答数	ひばり祭り	盆踊り	夏祭り	ふれあいサロン	バス旅行	一斉清掃	その他	無回答
全体	804	47.4%	14.3%	38.8%	10.2%	13.6%	58.7%	8.2%	15.9%
ふじが丘自治会	33	78.8%	72.7%	21.2%	39.4%	21.2%	87.9%	15.2%	3.0%
満願寺町自治会	28	71.4%	82.1%	10.7%	17.9%	64.3%	78.6%	0.0%	7.1%
長尾台自治会	22	59.1%	63.6%	18.2%	13.6%	27.3%	90.9%	22.7%	0.0%
雲雀丘山手自治会	148	48.0%	4.7%	45.3%	7.4%	9.5%	56.1%	4.7%	18.2%
雲雀丘自治会	136	40.4%	0.0%	29.4%	4.4%	6.6%	54.4%	4.4%	22.1%
雲雀丘三丁目自治会	69	29.0%	1.4%	5.8%	4.3%	5.8%	73.9%	14.5%	14.5%
花屋敷松が丘自治会	58	29.3%	34.5%	70.7%	19.0%	1.7%	63.8%	17.2%	8.6%
花屋敷荘園自治会	95	31.6%	3.2%	62.1%	11.6%	13.7%	70.5%	7.4%	13.7%
花荘みなみ自治会	7	42.9%	0.0%	28.6%	0.0%	14.3%	100.0%	0.0%	0.0%
花屋敷つじが丘自治会	133	55.6%	9.8%	37.6%	12.8%	24.8%	45.1%	9.0%	21.1%
長尾台小学校	75	69.3%	13.3%	46.7%	2.7%	4.0%	29.3%	5.3%	16.0%

- ・行事ごとに居住エリアで参加している割合の差が大きい。
- ・「ひばり祭り」、「盆踊り」では、ふじが丘、満願寺町、長尾台自治会で参加している割合が非常に高いが、雲雀丘、雲雀丘三丁目、花屋敷荘園自治会等で参加している割合が低い。
- ・一方、「夏祭り」では、花屋敷松が丘、花屋敷荘園自治会で参加している割合が非常に高いが、ふじが丘、満願寺町、長尾台、雲雀丘三丁目自治会で参加している割合が低い。
- ・「バス旅行」は満願寺町自治会で参加している割合が約64%。
- ・「一斉清掃」は、長尾台、藤が丘、満願寺町、雲雀丘三丁目、花屋敷荘園の順で、いずれも7割を超えている。

●どのようなイベントがあれば参加しますか？また、どのようなことがしたいですか？

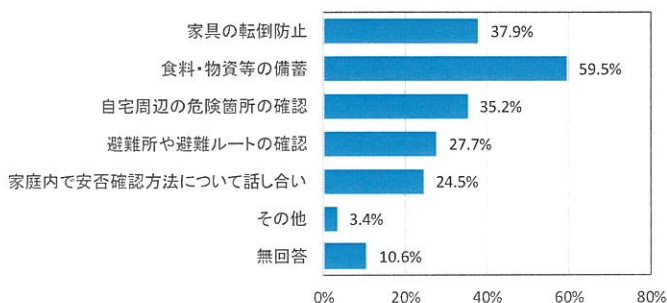
●自由記述

- ・親子や孫連れで楽しめるイベント（防災、スポーツ、クッキングなど）
- ・講演会・勉強会（生活に役立つものなど）（12）
- ・子どもが参加できるイベント（体験、スポーツなど）（9）
- ・バザー・フリーマーケット（8）
- ・ハイキング（7）
- ・バス旅行（6）
- ・コンサート（6）
- ・手芸・ハンドメイドの教室、イベント、展示会（5）
- ・ぎずきの森のイベント（バードウォッチング、ハイキングなど）（4）
- ・スポーツイベント、身体を動かす（4）
- ・楽しいイベント（4）
- ・音楽会（3）
- ・観劇（3）
- ・餅つき（3）
- ・地域の方が交流できるイベント（3）
- ・音楽や屋台など、お祭り（2）

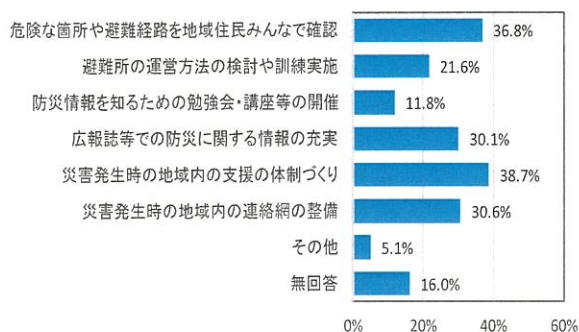


5. 防災について

●防災について普段から取り組んでいること（複数回答可）



●長尾台小学校区の防災について、地域の活動で必要と思うことは？（複数回答可）



●その他の主な意見

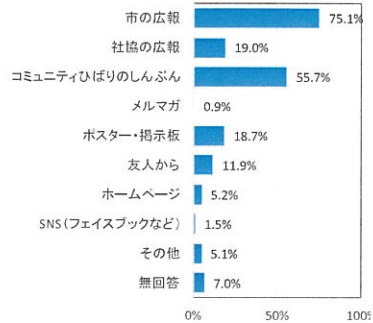
- ・長尾台小学校以外の避難所の確保、避難所が遠い、歩いて行けない（12）
- ・普段からの近所付き合い、コミュニケーションを密に（6）
- ・避難所の確認（3）
- ・避難所・公園等での備蓄物資や設備の確保（食料・水・薬品、マンホールトイレ、炊き出しセット）（3）
- ・みんなの話し合いが必要
- ・自宅に子どもだけ残っている世帯への避難援助
- ・自治会への加入

- ・「災害発生時の地域内の支援の体制づくり」が約39%、「危険な箇所や避難経路を地域住民みんなで確認」が約37%、「災害発生時の地域内の支援の体制づくり」が約31%。
- ・ふじが丘自治会では「広報誌等での防災に関する情報の充実」が約42%と最も高い。
- ・長尾台自治会では「災害発生時の地域内の連絡網の整備」が約46%と最も高い。
- ・花屋敷つつじが丘自治会では「危険な箇所や避難経路を地域住民みんなで確認」が約48%と最も高い。

6. まちづくりの取組みに関することについて

●地域の情報の入手方法（複数回答あり）

市の広報	604	75.1%
社協の広報	153	19.0%
コミュニティひばりのしんぶん	448	55.7%
メルマガ	7	0.9%
ポスター・掲示板	150	18.7%
友人から	96	11.9%
ホームページ	42	5.2%
SNS(フェイスブックなど)	12	1.5%
その他	41	5.1%
無回答	56	7.0%
計	804	



●コミュニティひばりの拠点（長尾台小学校校門の南側）について（複数回答あり）

知っているが利用したことはない	324	40.3%
イベントで参加したことがある	179	22.3%
会議で利用したことがある	136	16.9%
知らない	159	19.8%
その他	26	3.2%
無回答	57	7.1%
計	804	

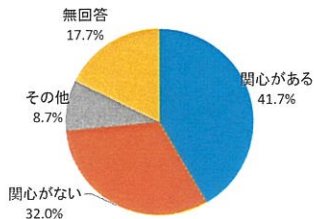
- ・ふじが丘、満願寺町、長尾台自治会は「会議で利用したことがある」割合が高い。
- ・雲雀丘、雲雀丘三丁目、花屋敷松が丘、花屋敷荘園については、「知らない」が3割程度いる。

●自治会別データ

	回答数	知っているが利用したことはない	イベントで参加したことがある	会議で利用したことがある	知らない	その他	無回答
全体	804	40.3%	22.3%	16.9%	19.8%	3.2%	7.1%
ふじが丘自治会	33	42.4%	33.3%	42.4%	6.1%	3.0%	0.0%
満願寺町自治会	28	53.6%	21.4%	28.6%	0.0%	0.0%	10.7%
長尾台自治会	22	36.4%	22.7%	31.8%	9.1%	18.2%	4.5%
雲雀丘山手自治会	148	49.3%	18.2%	11.5%	18.9%	2.0%	6.1%
雲雀丘自治会	136	37.5%	13.2%	18.4%	32.4%	2.2%	3.7%
雲雀丘三丁目自治会	69	43.5%	7.2%	8.7%	29.0%	1.4%	11.6%
花屋敷松が丘自治会	58	41.4%	20.7%	15.5%	31.0%	1.7%	0.0%
花屋敷荘園自治会	95	37.9%	18.9%	13.7%	27.4%	4.2%	8.4%
花荘みなみ自治会	7	71.4%	14.3%	28.6%	0.0%	0.0%	0.0%
花屋敷つつじが丘自治会	133	39.8%	33.1%	18.8%	12.8%	1.5%	5.3%
長尾台小学校	75	20.0%	42.7%	13.3%	2.7%	9.3%	21.3%

●コミュニティビジネス（公共施設の管理運営、高齢者の生活・外出支援など）について

関心がある	335	41.7%
関心がない	257	32.0%
その他	70	8.7%
無回答	142	17.7%
計	804	



●その他の内容

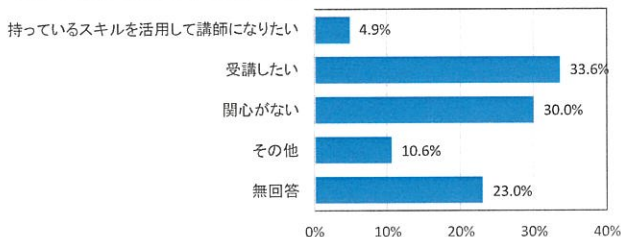
- ・時間の余裕がない（7）
- ・今は必要がないが、将来的に関心が出てくる（6）
- ・良くわからない（6） ・どちらともいえない（6）
- ・内容次第である（4）
- ・コミュニティビジネスという言葉を知らない（4）
- ・少し関心がある（2） ・現状が分からない（2）
- ・今は関心がない、ピンとこない（2） ・場所が遠い（2）
- ・自立できるようにしたい（2） ・自分の仕事がある

●年代別

	回答数	関心がある	関心がない	その他	無回答
全体	804	41.7%	32.0%	8.7%	17.7%
39歳以下	67	25.4%	56.7%	7.5%	13.4%
40歳代	147	32.7%	39.5%	16.3%	11.6%
50歳代	107	48.6%	25.2%	12.1%	14.0%
60歳代	164	40.2%	35.4%	10.4%	14.0%
70歳以上	307	47.9%	24.1%	3.6%	24.4%
無回答	10	50.0%	20.0%	0.0%	30.0%

●もし「コミュニティカレッジ」ができたなら？

持っているスキルを活用して講師になりたい	39	4.9%
受講したい	270	33.6%
関心がない	241	30.0%
その他	85	10.6%
無回答	185	23.0%
計	804	



紙面の都合で、自由記述の部分はほとんど割愛しています。まちづくりについても多くのご意見を頂きました。計画の参考にさせていただきます。

なお、文中の緑色のコラムは「まちづくり計画」づくりのサポート担当の有限会社OM環境計画研究所による分析です。

編集：まちづくり計画委員会・広報担当・菅沼玲子